

Saveti i zadaci za primenu NTC programa

1. Uvod

Poštovani roditelji,

NTC sistem učenja je specijalizovani program za edukaciju roditelja, vaspitača i učitelja, koji usvojeno znanje i veštine mogu da primene u svakodnevnim aktivnostima u radu sa decom. Zadaci u ovom priručniku predstavljaju primenu znanja iz neurofiziologije koja imaju veliku važnost u razvijanju sinapsi i razvoju inteligencije u ranom uzrastu.

2. Napomena

2.1. Savet

Saveti su namenjeni prvenstveno roditeljima koji su završili seminar. Ostalim roditeljima da bi lakše mogli da prate primenu programa, savetujemo da pogledaju dva predavanja na youtube kanalu:

- Ranko Rajović, UNICEF konferencija Sarajevo.
- Ranko Rajović, TEDx konferencija Nova Gorica.

2.2. Uzrast 3-10 godina

Na radnim listovima piše za koji uzrast je predviđena igra. Vaše dete može da uradi primere i za stariji i za mlađi uzrast ukoliko mu je to interesantno.

3. Dobri primeri

- Ukoliko Vaše dete napravi dobre i interesantne primere. Možete ih poslati na ntcnovisad@gmail.com.
- Dobri primeri biće objavljeni na našem sajtu.

Saveti i zadaci za primenu NTC programa

IGRA

Naziv igre: „Uhvati loptu i pokaži šta znaš“

Uzrast: Ova igra je predviđena za uzrast od 3 do 6 godina.

Cilj igre: Razvoj motoričkih aktivnosti , akomodacija oka , razvoj spretnosti i okretnosti , rotacije, misaone klasifikacije.

Uputstvo: Deca stoje u krugu okrenuti jedan prema drugome . Vaspitač stoji na sredini kruga sa loptom u ruci. Ko uhvati loptu koju mu vaspitač baci , potrebno je da izvrši zadati zadatak , a zatim baci vaspitaču loptu nazad. Vaspitač zadatak kaže pre bacanja lopte:

- Uhvati loptu i okreni se tri puta u desnu stranu.
- Uhvati loptu i reci tri voća crvene boje.
- Uhvati loptu i reci tri povrća zelene boje.
- Uhvati loptu i napravi pet zečijih koraka.
- Uhvati loptu i reci dve karakteristike sadašnjeg godišnjeg doba.
- Uhvati loptu i predstavi se na engleskom jeziku.
- Uhvati loptu i podigni svoju levu ruku.
- Uhvati loptu i izrecituj pesmicu.
- Uhvati loptu i napravi tri skoka unapred i tri skoka unazad sa obe noge.
- Uhvati loptu i baci je sto jače u vis i ponovo je uhvati.
- Uhvati loptu i reci tri domaće životinje, pa tri divlje.
- Uhvati loptu i reci jednu porodicu životinja i njihovih mladunčad.



Saveti i zadaci za primenu NTC programa

SAKRIVANJE REČI U REČENICI


Uzrast: Ova igra je predviđena za uzrast od 5-8 godina.

Uputstvo: Sakriti reč u rečenici tako da se u sklopljenoj rečenici nalazi odgovor i kad se zagonetno pitanje reši, sa detetom nacrtati dobijeno rešenje.


1. Mali pastir spava ispod jednog drveta. Kog ?



2. Idete li na livadu da se igrate?



3. Po čemu sutra Vanja trči ?



Domaći: Sastaviti 5 rečenica i u svakoj rečenici da se sakrije biljka.

PESMICA


Uzrast: Ova igra je predviđena za uzrast od 6-10 godina.

Uputstvo: Pomoću znakova i simbola pesmicu treba slikovito prikazati. Dete, znak koji smisli treba da asocira na određenu reč ili stih i da putem slike nauči pesmicu.

МРАК, Јован Јовановић Змај

Мислио би човек
кад погледа мрак
да је страшно моћан
да је силно јак

То би било наопако
ал на срећу није тако
свећицу зажежи
а мрак одмах бежи



Domaći: Deo pesmice Septembar prikazati slikovito.

U žutom autu dođe
jesen, donese grožđe.

I lišće mog jablana
pozlati jesen rana.

Prodoše dani vrelí,
mirišu plodovi zreli.

Dušan Kostić